

HORARIO DE PREMIOS






Utilice horarios. Las personas con autismo pueden encontrar el cambio desafiante. Haz un horario de eventos diarios y próximos, y apégate al horario. Muchos niños se beneficiarán de un cronograma escrito o visual en el que puedan participar activamente para marcar los elementos que hayan completado o ganar estrellas, calcomanías o puntos y ver sus logros. ¡Celebra cada logro! Haz que el último elemento del programa sea una actividad o recompensa que le guste a su hijo.

EJEMPLO:

Día

El objetivo

Utiliza horarios.

★	<input type="checkbox"/>	_____	
★	<input type="checkbox"/>	_____	
★	<input type="checkbox"/>	_____	
★	<input type="checkbox"/>	_____	
★	<input type="checkbox"/>	_____	

(Actividad preferida)

EJEMPLO:

El día es:

LUNES

El objetivo de hoy:

QUATRO Estrellas



AUTOBÚS ESCOLAR



ESCUELA



CASA



JUEGA AFUERA!

(UNA ACTIVIDAD FAVORITA AQUI)

